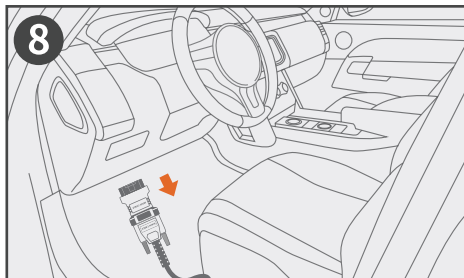
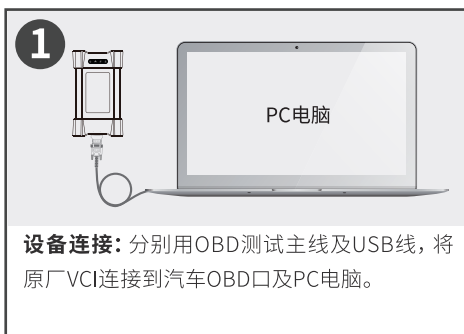


7
关闭汽车发动机或电源：经将汽车转至OFF状态，关闭汽车发动机或电源。

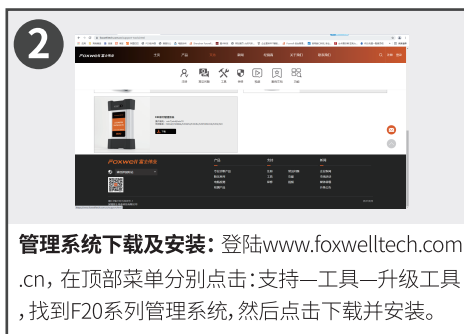


8
拔下VCI：将VCI从车辆的OBD诊断口拔下。

原厂诊断与编程



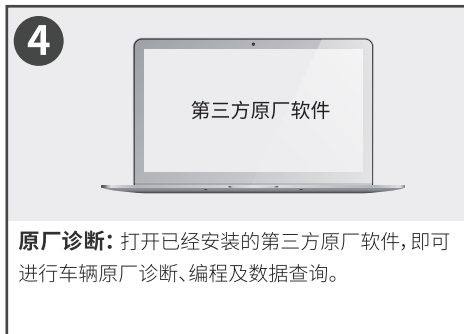
1
设备连接：分别用OBD测试主线及USB线，将原厂VCI连接到汽车OBD口及PC电脑。



2
管理系统下载及安装：登陆www.foxwelltech.com.cn，在顶部菜单分别点击：支持—工具—升级工具，找到F20系列管理系统，然后点击下载并安装。



3
驱动安装：点击车型管理，再点击车型所对应的启动或安装按钮，进行车型驱动安装。注意，请确保已经安装对应原厂软件。



4
原厂诊断：打开已经安装的第三方原厂软件，即可进行车辆原厂诊断、编程及数据查询。

警告：汽车诊断，务必遵守正确及安全步骤，以免造成人员、车辆、设备及周围环境，不必要的损害。因操作不当，而造成任何损害，富士伟业不承担任何直接或间接的赔偿责任，且还有可能导致设备保修失效。

深圳富士伟业科技有限公司

地址：深圳市宝安区留仙二路三巷14号新政C栋5楼

网站：www.foxwelltech.com.cn

邮箱：cnsupport@foxwelltech.com

电话：0755-26897226

热线：400 900 6388



微信订阅号



微信服务号



官方抖音号：785425045

Foxwell 富士伟业

快速使用参考指南

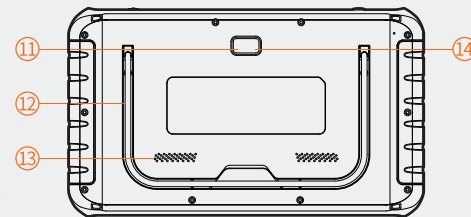
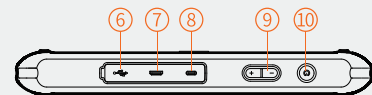
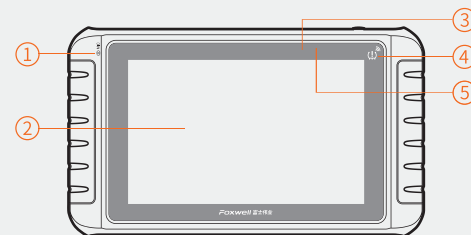
★ 双诊双编 ★ 在线离线编程 ★ 传感器编程 ★ 胎压维修 ★ DoIP诊断 ★ 原厂专检 ★ 智慧系统

F90 Pro双诊双编汽车在线离线编程及胎压维修系统

注意：在操作本系统前，请认真阅读《用户手册》，尤其安全注意事项和保修条款。请正确使用本系统，以免造成产品损坏或带来人身伤害。由于操作不当造成的损坏将导致保修失效。

概览

- 1、麦克风：用于声音录入。
- 2、LCD触摸屏：10寸LCD电容触摸屏。
- 3、光线传感器：感测设备周围环境的亮度。
- 4、胎压信号发射器：编程信号发射器。
- 5、电源LED灯：显示电池电量、充电等状态。
- 6、USB口：通用USB口，用于内窥镜、示波器 etc 外部扩展及VCI配对。
- 7、HDMI：标准HDMI，用于多媒体设备连接。
- 8、电源充电口：Type-C电源充电口。
- 9、音量调节按钮：用于调节扬声器音量。
- 10、电源/锁屏开关：长按可开启/关闭诊断平板，短按可锁屏/解锁诊断平板。
- 11、照相及摄像头：照相或摄像镜头用。
- 12、可折叠支架：展开支架，支撑或挂置平板。
- 13、扬声器：设备操作及视频播放声音扬声。
- 14、照相闪光灯：照相时闪光，作为亮度补充。



15、USB诊断线接口: 用于USB线连接诊断平板或笔记本电脑。

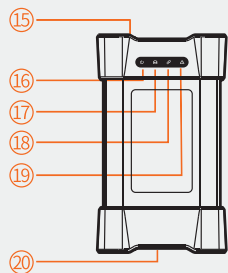
16、电源指示灯: VCI通电后亮起, 表示设备已经通电。

17、车辆通讯指示灯: 闪烁表示和车辆正在通讯。

18、蓝牙通讯指示灯: 诊断平板与VCI通过蓝牙或USB连接后常亮, 通讯时闪烁。

19、错误信息灯: 亮起表示错误。

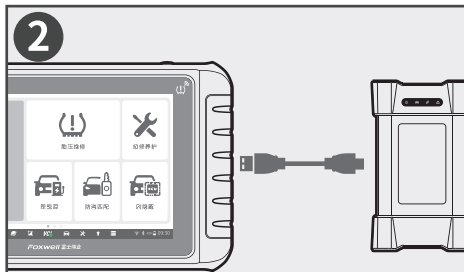
20、OBD诊断口: 和车辆连接的端口。



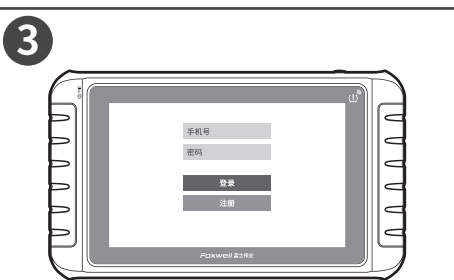
蓝牙配对及初始设置



1 开机: 长按电源键3秒开机。确认系统有足够的电量或已连接直流电源。



2 VCI绑定: 使用USB线绑定和连接VCI。出厂时进行了绑定, 恢复出厂设置或解绑VCI后, 需要重新连接和绑定。

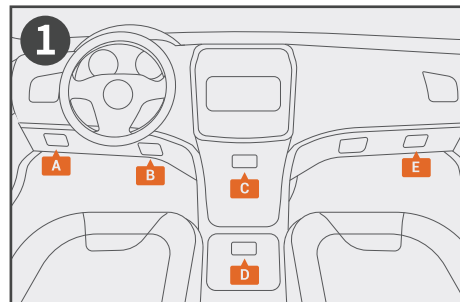


3 富士伟业账户注册: 将设备连接到WIFI网络, 新用户根据提示, 注册一个富士伟业账户, 若已有账号, 可选择登录。

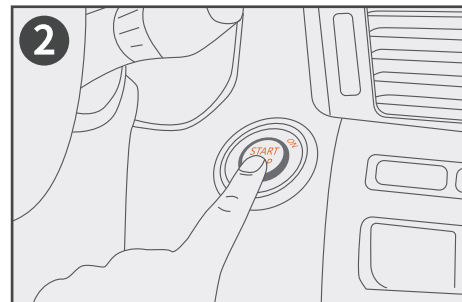


4 进到系统桌面: 账户登录后, 按提示进行产品激活。系统自动进入到桌面, 选择桌面应用程序图标, 即可进行汽车诊断操作。

综合诊断与编程



1 VCI连接: 将VCI插入到车辆的OBD诊断口, 诊断口一般在方向盘下方。



2 启动汽车: 汽车点火或通电, 使VCI进行通电。



3 开机: 长按电源键3秒, 打开诊断系统。确认系统有足够的电量或已连接直流电源。同时确认设备底部的VCI连接标识是否变绿。



4 诊断: 在诊断系统桌面, 选择应用程序图标, 如诊断, 则进入车辆诊断的操作流程, 按提升操作即可。



5 传感器激活: 选择胎压维修功能, 选择车型和菜单, 将诊断系统胎压标识的部位, 靠近轮毂气门嘴, 按激活按钮, 即可激活TPMS传感器。



6 关闭汽车发动机或电源: 经将汽车钥匙转至OFF状态, 关闭汽车发动机或电源。